

## SITUAÇÃO EPIDEMIOLÓGICA EM PORTUGAL

### TOTAL DE CASOS E VARIAÇÃO

21 069 | + 347

ATIVOS

45 596 | + 192

RECUPERADOS

1 912 | + 13

ÓBITOS

39 362 | - 26

CONTACTOS EM VIGILÂNCIA

68 577 | + 552

CONFIRMADOS

### TOTAL DE CASOS, DE ÓBITOS E VARIAÇÃO POR REGIÃO

#### Açores

243 | + 2

15 | -

#### Madeira

204 | + 1

0 | -

24 795 | + 273

871 | + 3

5 621 | + 29

256 | -

35 004 | + 179

728 | + 10

1 318 | + 35

23 | -

1 392 | + 33

19 | -

#### Legenda

CASOS CONFIRMADOS  
ÓBITOS

## DISTRIBUIÇÃO DOS CASOS EM INTERNAMENTO

511 | + 14

INTERNAMENTO

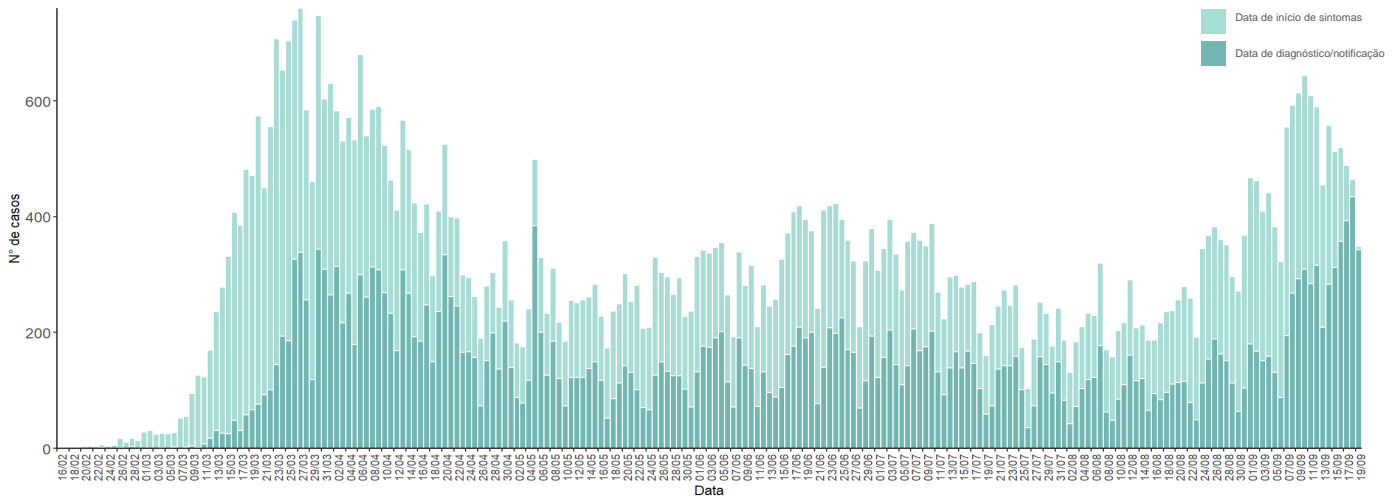
63 | - 1

INTERNAMENTO  
EM UCI

Dados até dia 19 | SETEMBRO | 2020 24:00

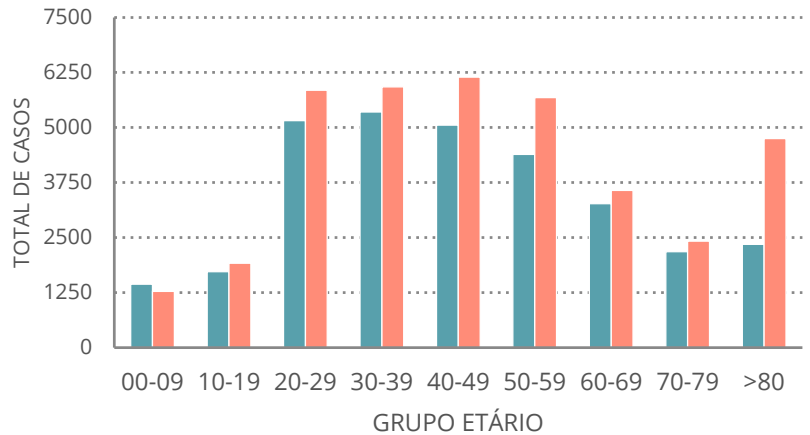
## NÚMERO DE CASOS CONFIRMADOS

POR DATA DE INÍCIO DE SINTOMAS OU DIAGNÓSTICO/NOTIFICAÇÃO



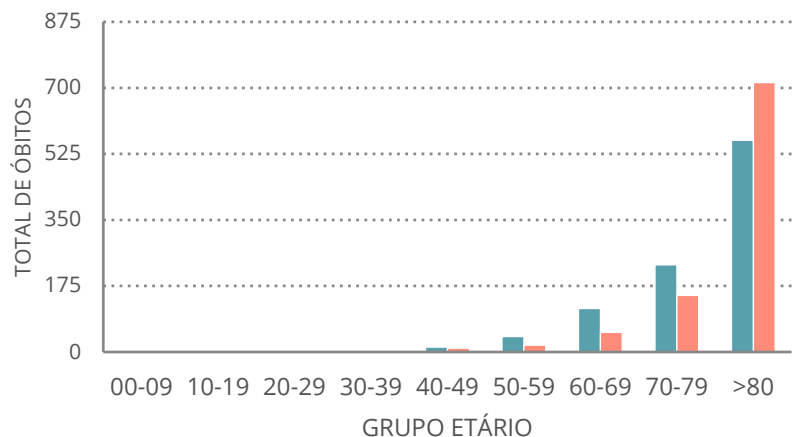
## CARACTERIZAÇÃO DEMOGRÁFICA DOS CASOS CONFIRMADOS

TOTAL DE CASOS



## CARACTERIZAÇÃO DOS ÓBITOS POR COVID-19

TOTAL DE ÓBITOS



Dados até dia 19 | SETEMBRO | 2020 24:00