

SITUAÇÃO EPIDEMIOLÓGICA EM PORTUGAL

TOTAL DE CASOS E VARIAÇÃO

72 945 | +2 591

ATIVOS

97 747 | +3 993

RECUPERADOS

2 848 | + 56

ÓBITOS

91 350 | +11 661

CONTACTOS EM VIGILÂNCIA

173 540 | +6 640

CONFIRMADOS

TOTAL DE CASOS, DE ÓBITOS E VARIAÇÃO POR REGIÃO

Açores

435 | +22

15 | -

82 361 | +3 900

1 279 | +31

Madeira

534 | +19

1 | -

15 757 | +712

352 | +3

67 725 | +1 856

1 109 | +19

3 361 | +49

63 | +3

3 367 | +82

29 | -

Legenda

CASOS CONFIRMADOS
ÓBITOS

DISTRIBUIÇÃO DOS CASOS EM INTERNAMENTO

2 420 | - 5

INTERNAMENTO

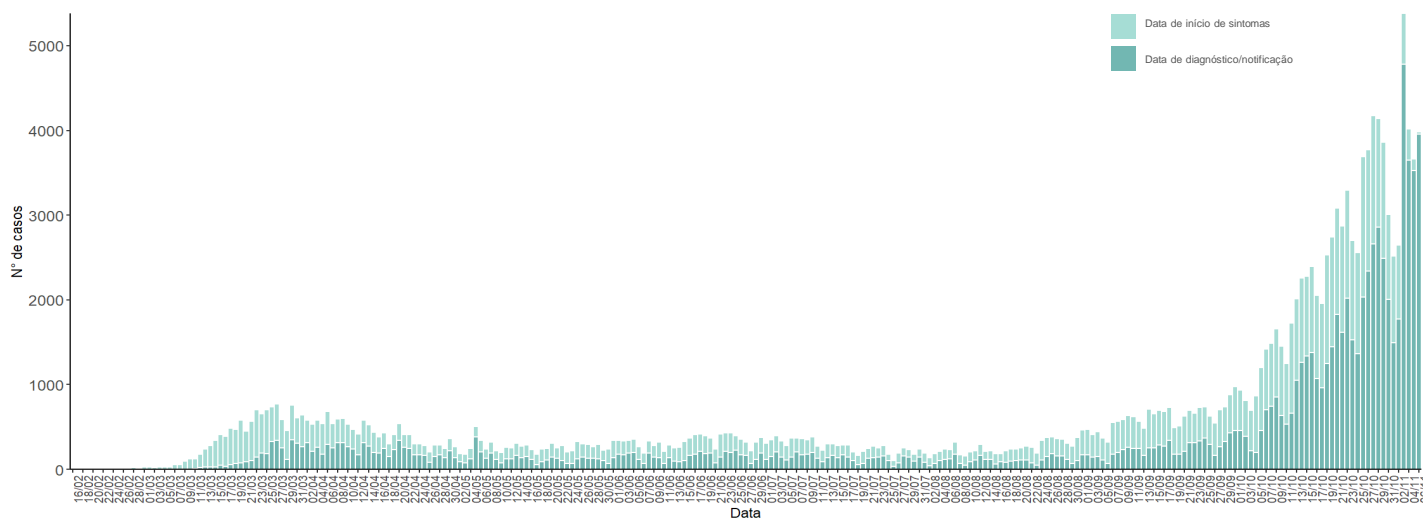
366 | + 26

INTERNAMENTO
EM UCI

Dados até dia 06 | NOVEMBRO | 2020 24:00

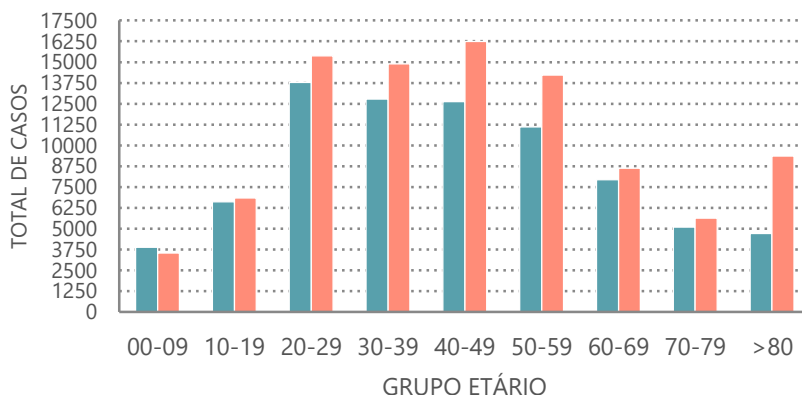
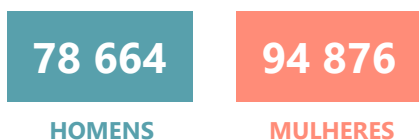
NÚMERO DE CASOS CONFIRMADOS

POR DATA DE INÍCIO DE SINTOMAS OU DIAGNÓSTICO/NOTIFICAÇÃO



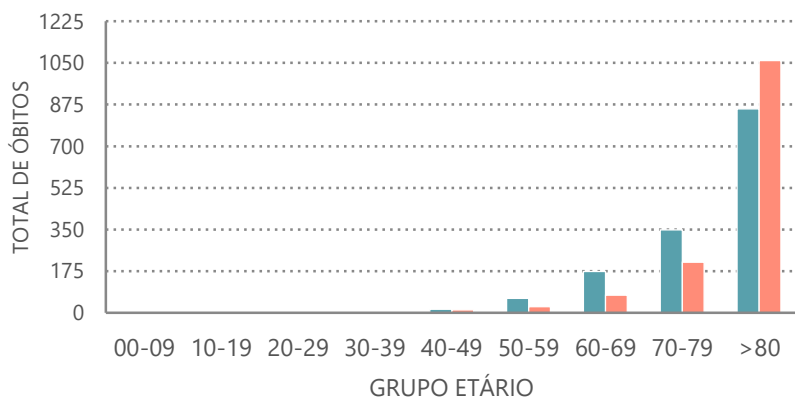
CARACTERIZAÇÃO DEMOGRÁFICA DOS CASOS CONFIRMADOS

TOTAL DE CASOS



CARACTERIZAÇÃO DOS ÓBITOS POR COVID-19

TOTAL DE ÓBITOS



Nota metodológica

Os dados por concelho serão atualizados durante esta semana, na sequência da reformulação dos indicadores relativos aos novos casos de COVID-19 pela Direção-Geral da Saúde. As medidas de controlo de COVID-19 têm por base a incidência cumulativa a 14 dias, que corresponde ao número de novos casos nos últimos 14 dias por 100 000 habitantes. Pretende-se que esta seja a principal métrica utilizada na avaliação de risco de cada concelho para que os cidadãos possam acompanhar a evolução da pandemia nos concelhos.

Dados até dia 06 | NOVEMBRO | 2020 24:00