

SITUAÇÃO EPIDEMIOLÓGICA EM PORTUGAL

TOTAL DE CASOS E VARIAÇÃO

20 722 | + 493

ATIVOS

45 404 | + 351

RECUPERADOS

1 899 | + 5

ÓBITOS

39 388 | + 667

CONTACTOS EM VIGILÂNCIA

68 025 | + 849

CONFIRMADOS

TOTAL DE CASOS, DE ÓBITOS E VARIAÇÃO POR REGIÃO

Açores

241 | -

15 | -

24 522 | + 288

868 | + 4

Madeira

203 | + 5

0 | -

5 592 | + 66

256 | -

34 825 | + 439

718 | + 1

1 283 | + 16

23 | -

1 359 | + 35

19 | -

Legenda

CASOS CONFIRMADOS
ÓBITOS

DISTRIBUIÇÃO DOS CASOS EM INTERNAMENTO

497 | + 32

INTERNAMENTO

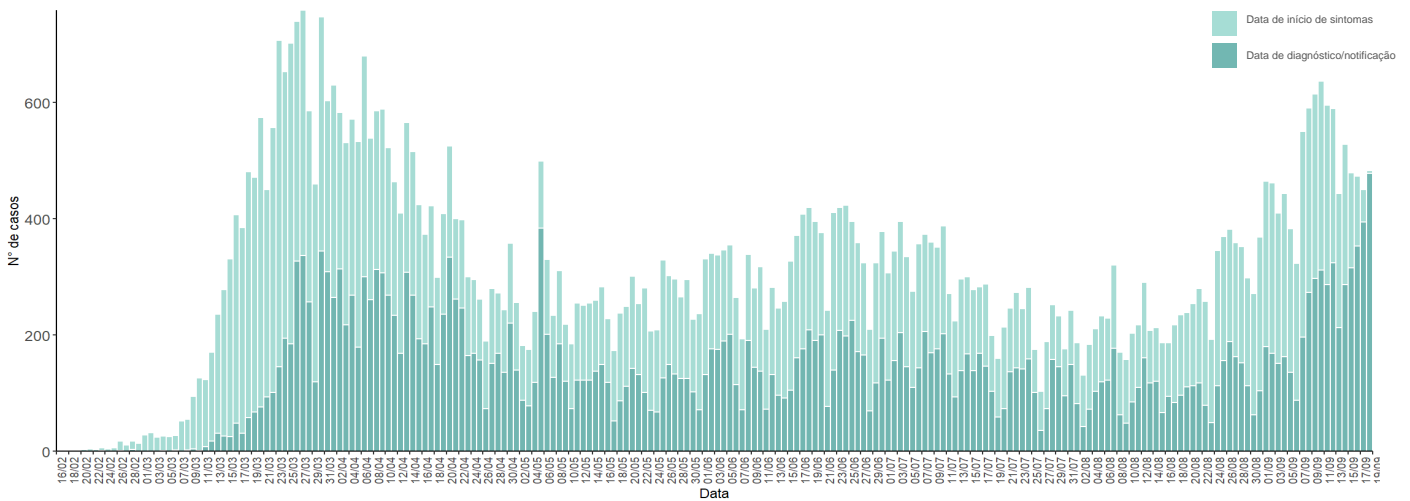
64 | + 7

INTERNAMENTO
EM UCI

Dados até dia 18 | SETEMBRO | 2020 24:00

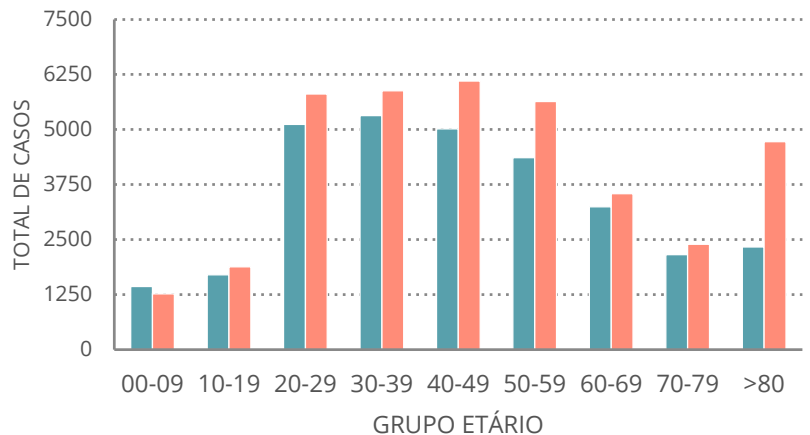
NÚMERO DE CASOS CONFIRMADOS

POR DATA DE INÍCIO DE SINTOMAS OU DIAGNÓSTICO/NOTIFICAÇÃO



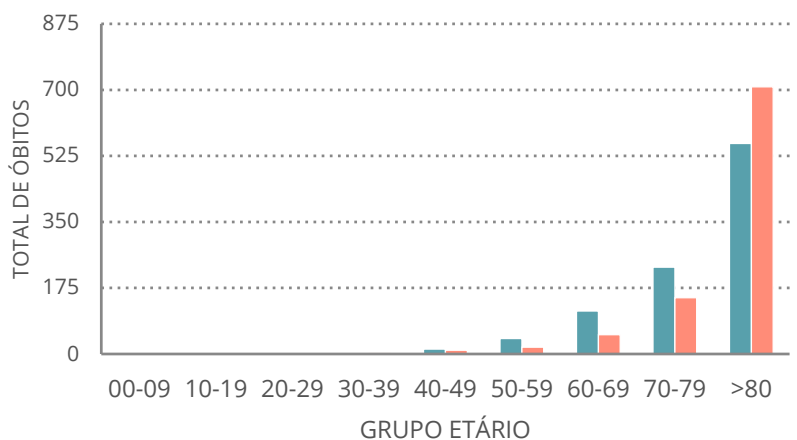
CARACTERIZAÇÃO DEMOGRÁFICA DOS CASOS CONFIRMADOS

TOTAL DE CASOS



CARACTERIZAÇÃO DOS ÓBITOS POR COVID-19

TOTAL DE ÓBITOS



Dados até dia 18 | SETEMBRO | 2020 24:00